

PS HYDRO

A+ 13 kW / 250 m³

A+ 24 kW / 500 m³










A+ 18 kW / 350 m³

A+ 30 kW / 600 m³


HLAVNÍ VLASTNOSTI

- Programování provozní doby, týdenní chrono
- Jednoduchá pravidelná údržba
- Bezpečnostní tlakový spínač (volitelný)
- Regulace teploty v prostoru
- Každý výrobek je zkoušen ve výrobním závodě
- Automatické řízení spalování
- Obsahuje bezpečnostní prvky pro klíčové součásti
- Možnost obnovení výrobku do nastavení z výrobního závodu
- Snadno použitelný LED displej
- Prostorná nádoba na popel
- Obsahuje samostatný modul prostorového termostatu (volitelně)
- Připojovací vývod do komína Ø80
- Použitá barva je odolná vůči teplotám
- Bezpečnostní ochrana proti přehřátí

TECHNICKÁ DATA

	13 – 880(V)/555(Š)/556(H) mm 18 – 1005(V)/568(Š)/632(H) mm 24 – 1005(V)/618(Š)/633(H) mm 30 – 1005(V)/634(Š)/674(H) mm		12 – 160 kg / 24 – 190 kg 18 – 180 kg / 30 – 215 kg		230 V / 50 Hz
	13 – 110 °C / 24 – 143 °C 18 – 141 °C / 30 – 145 °C		Ø6 – Ø8		12 Pa
	13 – 94 % / 24 – 92 % 18 – 92 % / 30 – 93 %		< 250 mg/m ³		
	13 – 19 kg / 24 – 35 kg 18 – 30 kg / 30 – 35 kg				

TECHNOLOGIE



CERTIFIKÁTY

EN 14785
BlmSchV 2
Ecodesign



PELETOVÁ KAMNA
S VÝMĚNÍKEM



BÍLÁ
RAL9003

BARVA



MOŽNOSTI



SYSTÉM DÁLKOVÉHO OVLÁDÁNÍ